


# 1594



### ATENÇÃO:

Ler e observar atentamente toda a instrução antes de iniciar a montagem. A montagem do produto deverá ser feita em uma superfície limpa e plana. Aconselhamos utilizar a embalagem para forrar o chão, a fim de não danificar o produto.

### ATENCIÓN:

Leer y observar con mucha atención toda la instrucción antes de empezar el montaje.

El montaje del producto deberá ser hecho en una superficie limpia y plana. Aconsejamos poner el embalaje del producto en el suelo de manera a no dañar el producto.

### ATTENTION:

Please, read and check carefully the whole instruction before assembling. The assembly should be carried out on a clean and flat surface. We suggest you use the packaging to cover the floor in order to do not damage it and the product.

### VOIR :

Lire attentivement et respecter l'ensemble des instructions avant de commencer le montage.

Le produit doit être assemblé sur une surface propre et plane. Nous vous recommandons d'utiliser l'emballage pour tapisser le sol, afin de ne pas endommager le produit.

### LIMPEZA:

Utilize pano levemente umedecido com água, seguido de pano seco. Não utilizar produtos químicos.

### LIMPIEZA:

Utilizar un paño húmedo con agua y después pasar un paño seco. No utilizar productos químicos o abrasivos.

### CLEANING:

Use a slightly wet cloth followed by a dry one. Do not use chemical or abrasive products.

### NETTOYAGE:

Utiliser un chiffon légèrement imbibé d'eau, puis un chiffon sec. Ne pas utiliser de produits chimiques.

Pessoas necessárias para a montagem  
Personas necesarias para montaje  
People required for assembly  
Personnes nécessaires à l'assemblage



30 minutos

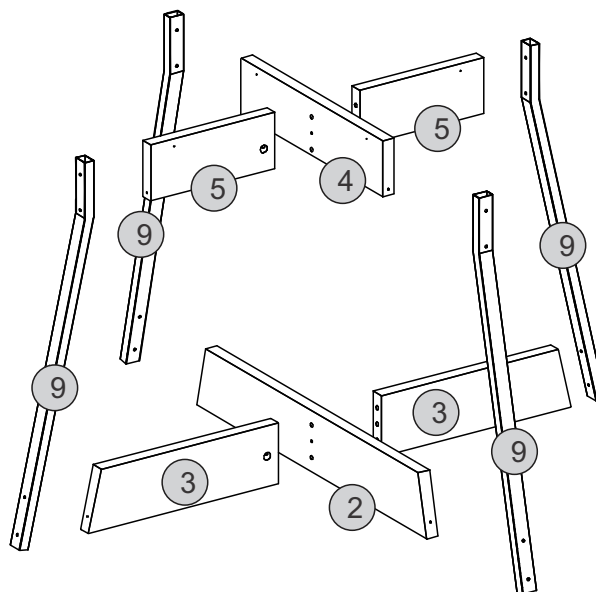
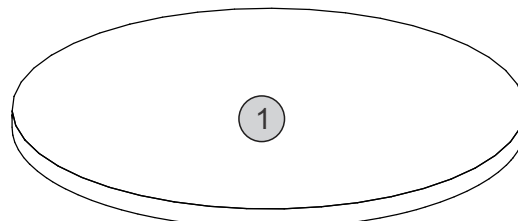
30 minuts

30 minutos

30 minutes



Para los idiomas Alemán, Polaco, Neerlandés e Italiano, acceda a QR CODE  
For German, Polish, Dutch and Italian language options, access QR CODE  
Para opção de idiomas Alemão, Polonês, Holandês e Italiano, acessar QR CODE  
Pour les options linguistiques en Allemand, Polonais, Néerlandais et Italien, accédez à QR CODE  
Für die Auswahl der Sprachen Deutsch, Polnisch, Niederländisch und Italienisch QR-Code scannen  
Aby wybrać język niemiecki, polski, niderlandzki lub włoski, zeskanuj kod QR  
Voor de keuze van Duits, Pools, Nederlands en Italiaans, scan de QR-code  
Per la scelta delle lingue tedesco, polacco, olandese e italiano, accedi al codice QR

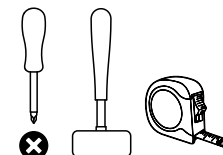


Herramientas Necesarias  
(no suministradas)

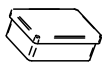
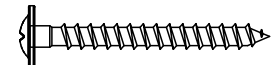

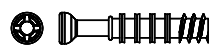
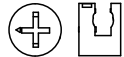


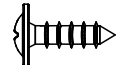



Tools Required  
(not supplied)

Ferramentas Necessárias  
(não fornecidas)

Outils Nécessaires  
(non fourni)



### FERRAGENS / HERRAJES HARDWARE / FERRAGENS

A		04
B	 4,5x60mm	16
C	 8,0x60mm	04
D		04
E		04
F		01
G		04
H	 4,0x14mm	16
I		04
J		04
K		04

#	Cant Qty Qde Qté	Português	Español	English	Français	Caja Box Caixa Boîte
01	1	Tampo	Tapa	Top Panel	Dessus de Tiroir	1/1
02	1	Pé Maior Inferior	Pie Mayor Inferior	Lower Larger Foot	Grand Pied Inférieur	1/1
03	2	Pé Menor Inferior	Pie Menor Inferior	Lower Smaller Foot	Petit Pied Inférieur	1/1
04	1	Travessa Maior Superior	Travesaño Mayor Superior	Upper Larger Rail	Barre Transversale Principale Supérieure	1/1
05	2	Travessa Menor Superior	Travesaño Menor Superior	Upper Smaller Rail	Barre Transversale Supérieure Plus Petite	1/1
09	4	Pé Metálico	Pie Metalico	Metallic Foot	Pied métallique	1/1

