



# BOQUILLEX PLUS

NUEVA FÓRMULA MEJORADA



Emboquillador base cemento Portland, arena sílica y pigmentos especiales modificado con resinas en polvo, aditivos químicos y sellador integrado para rellenar juntas de 2 a 5 mm sin arena y de 3 a 15 mm con arena.

**Presentación: 10 Kg**

**Rendimiento Aproximado: 15 m<sup>2</sup>**

## Beneficios

- Con sellador integrado para mayor resistencia a manchas.
- No se agrieta ni desmorona, es más flexible y durable expuesta al tráfico intenso.
- Resistente al impacto y abrasión.
- Resistente al agua.
- Colores más durables e intensos.
- 100% lavable y de fácil mantenimiento.
- Cumple con la norma ANSI A118.6.

## Usos Recomendados

- Para emboquillar recubrimientos como mármol, granito, piedra natural, losetas de cerámica, porcelanato, loseta de vidrio, cantera, pizarra en juntas de 2 a 5 mm sin arena y de 3 a 15 mm con arena.
- Para uso interior y exterior.

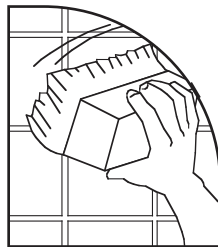
## Preparación de la superficie

Asegúrese que la instalación de piso o azulejo este sólida, firme y con al menos 24 horas de haberse colocado con su respectivo adhesivo, a menos que se indique un tiempo diferente en las instrucciones de dicho producto. Limpie las juntas antes de emboquillarse usando escoba o cepillo limpio, retire el exceso de adhesivo seco y el polvo. La temperatura ambiente y de la superficie debe estar entre los 10°C y los 32°C durante la instalación.

## Aplicación


**1**

Limpie la superficie y las juntas con una escoba o cepillo retirando polvo y exceso de adhesivo. Humedezca la superficie y las juntas usando una esponja con agua limpia sin dejar charcos.



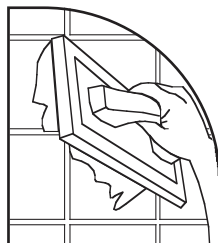
**2**

Agregue en una cubeta 0.4 a 0.5 L de agua limpia para Boquillex Plus Con Arena 2 Kg, 0.4 a 0.56 L para Boquillex Plus Sin Arena 2 Kg, 2 a 2.5 L de agua limpia para Boquillex Plus Con Arena 10 Kg, 2 a 2.8 L para Boquillex Plus Sin Arena 10 Kg. Agregue el contenido de la bolsa poco a poco para que el polvo se integre al agua. Deje reposar la mezcla por 5 minutos, esto activará componentes adhesivos de la mezcla.



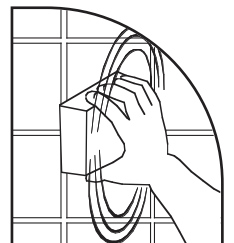
**3**

Forcé el material al interior de la junta usando llana de esponja dura, inclinada a 45° de la superficie, moviendo el material en diagonal a las juntas, con una presión constante, dejando la menor cantidad posible de material en la superficie.



**4**

Limpie la superficie después de 15 min quitando los residuos. Espere 24 h para abrir la superficie al tránsito peatonal o 72 h para el tráfico vehicular.



## Rendimientos

Rendimientos aproximados en m<sup>2</sup> x 10 Kg.

ANCHO DE JUNTA	m <sup>2</sup> CON ARENA	m <sup>2</sup> SIN ARENA
2 mm	n/a	18.0 m <sup>2</sup>
3 mm	15.0 m <sup>2</sup>	15.0 m <sup>2</sup>
4 mm	12.0 m <sup>2</sup>	12.0 m <sup>2</sup>
5 mm	9.0 m <sup>2</sup>	9.0 m <sup>2</sup>
6 mm	7.5 m <sup>2</sup>	n/a
7 mm	6.5 m <sup>2</sup>	n/a
8 mm	5.6 m <sup>2</sup>	n/a
9 mm	5.0 m <sup>2</sup>	n/a
10 mm	4.5 m <sup>2</sup>	n/a
11 mm	4.1 m <sup>2</sup>	n/a
12 mm	3.75 m <sup>2</sup>	n/a
13 mm	3.5 m <sup>2</sup>	n/a
14 mm	3.3 m <sup>2</sup>	n/a
15 mm	2.8 m <sup>2</sup>	n/a

NOTA: Estos rendimientos son aproximados y para fines de estimación únicamente. Los rendimientos pueden variar dependiendo del tipo de llana usado, las condiciones de la superficie y los métodos de instalación utilizados.

## Recomendaciones

- No haga la mezcla con más agua de la recomendada, para evitar cambios de color y baja resistencia del producto.
- En temporadas de calor, hacer el trabajo de emboquillamiento en las horas más frescas del día y en exteriores procurar darle sombra al área.
- Puede abrir las áreas al tráfico peatonal ligero o residencial después de 24 horas, peatonal intenso tipo comercial a las 48 horas; tráfico de vehículos después de 72 horas. Si requiere reducir los tiempos, consulte a un representante para mayor información.















## Limitaciones

- Para instalaciones que requiere alta resistencia al ataque químico, use TEXRITE Epoxyplus.
- No lo use a temperatura menor de 10°C o en superficies calientes sin enfriarlas primero.
- No se recomienda usar ácido muriático para limpieza de boquillas.

## Información Técnica

CARACTERÍSTICA	DESCRIPCIÓN
Resistencia a la abrasión	≤ 800 mm <sup>3</sup>
Resistencia a la flexión	6.5 N/mm <sup>2</sup>
Resistencia a la compresión	≥ 2400 PSI
Contracción	≤ 1 mm/m
Absorción de agua - después de 30 min	≤ 1 g
Absorción de agua (g)- después de 240 min	≤ 2.5 g

## Guía de Colores

Blanco		Beige	
Gris Perla		Champagne	
Almendra		Chocolate	
Arena		Rojo Saltillo	
Acero		Café Claro	
Adobe		Platinum	
Carne		Negro	

\*Colores de referencia solo para uso ilustrativo. El color Rojo Saltillo no aplica para Boquillex Plus Sin Arena.